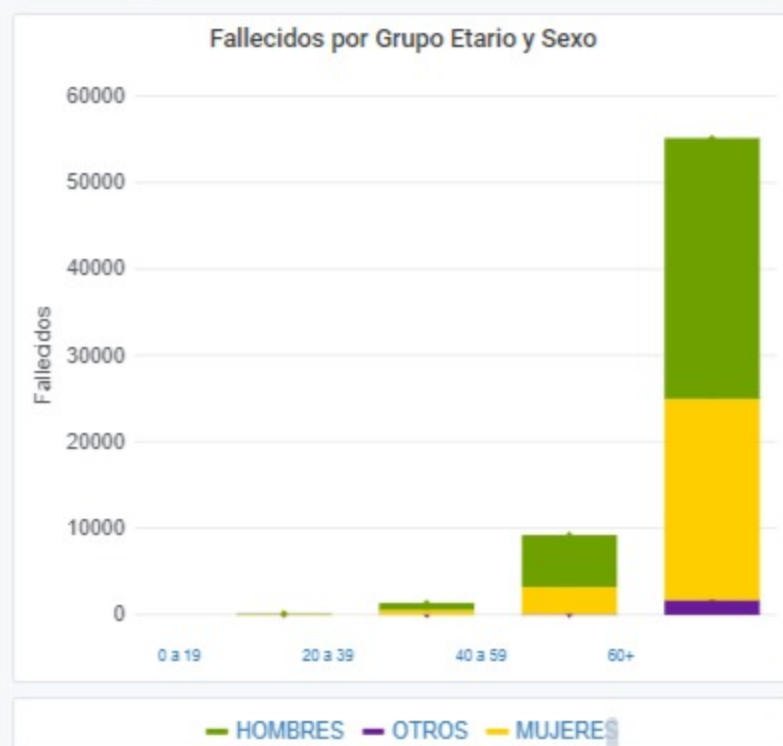
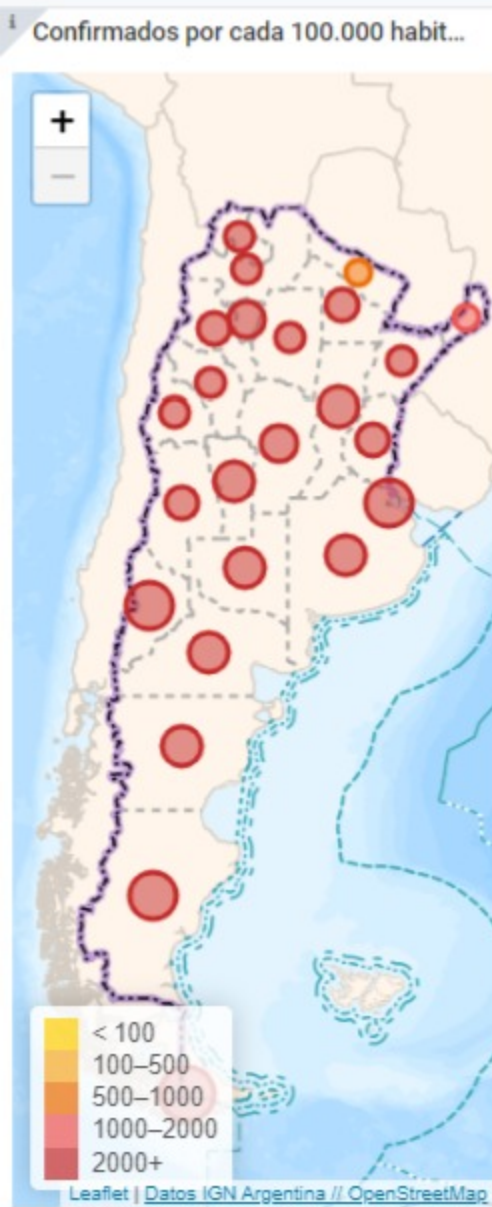
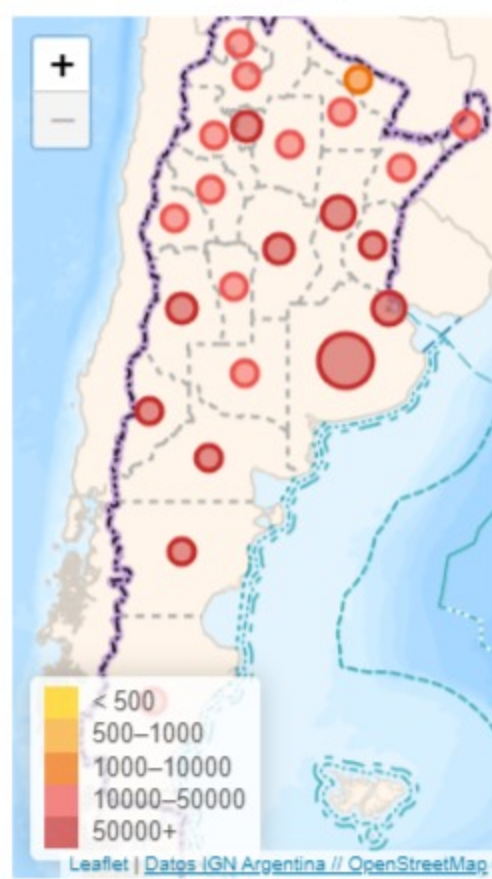




Ministerio de Salud Argentina



Provincia	Confirmados del día	Totales
Buenos Aires	10883	1342637
CABA	2138	353370
Catamarca	195	15551
Chaco	334	45994
Chubut	312	55652
Corrientes	136	38357
Córdoba	1810	234381
Entre Ríos	844	65273
Formosa	295	5086
Jujuy	82	25290
La Pampa	386	28644
La Rioja	76	13921
Mendoza	973	99926
Misiones	181	16198
Neuquén	492	72957
Río Negro	377	62753
Salta	309	35627
San Juan	574	25051
San Luis	294	39607
Santa Cruz	223	45648
Santa Fe	2293	282507
Santiago del Estero	254	31561
Tierra del Fuego	104	26760
Tucumán	514	108745

Provincia	Hombres	Mujeres	Otros	Total
Buenos Aires	142	207	3	352
CABA	14	18	0	33
Catamarca	12	28	0	40
Chaco	3	4	0	7
Corrientes	2	7	0	9
Córdoba	10	11	0	21
Entre Ríos	1	2	0	3
Jujuy	1	3	0	4
La Pampa	2	4	0	6
La Rioja	1	1	0	2
Mendoza	14	20	0	34
Río Negro	2	3	0	5
Salta	2	2	0	4
San Juan	45	51	0	96
San Luis	3	5	0	8
Santa Fe	12	8	0	20
Santiago del Estero	0	2	0	2
Tierra del Fuego	0	2	0	2
Tucumán	6	9	0	15